

CE FONDS EST DESTINÉ À :

Investors seeking exposure to the resource sector and those with a medium to long-term investment horizon and a high risk tolerance.

OBJECTIFS DE PLACEMENT

The fundamental investment objective of the Explorer Series Fund is to seek long-term capital growth by investing in a diversified portfolio of primarily equity securities of attractive Canadian mineral exploration and mining companies.

APERÇU DU FONDS

PRIX DE LA PART*	Series A/Roulement – 1,05 \$
CATÉGORIE D'ACTIF	titres de participation canadienne
FRÉQUENCE DE LA DISTRIBUTION	annuellement, sur decembre
FRÉQUENCE D'ÉVALUATION	quotidienne
DATE DE CRÉATION	2 decembre 2005
FRAIS DE GESTION	Series A/Roulement – 2,00%
PLACEMENT INITIAL MINIMUM	500 \$
INVESTISSEMENT ADDITIONNEL	25 \$
RÉR/FRR/CELI	100% Admissible
GESTIONNAIRE DE PORTEFEUILLE	Marquest Asset Management Inc.
ACTIFS NETS DU FONDS*	12,9 millions de dollars
NIVEAU DE VOLATILITÉ	<div> <div></div> <div></div> <div></div> <div></div> <div></div> </div> FAIBLE ÉLEVÉ

RENDEMENT DU FONDS
RENDEMENTS COMPOSÉS % – CATÉGORIE A/REGULIERE*

1 MOIS	3 MOIS	6 MOIS	À CE JOUR	1 AN	3 ANS	5 ANS	10 ANS	DEPUIS SA CRÉATION
-5,35%	-19,54%	-18,35%	21,17%	29,13%	30,84%	16,81%	-13,41%	-13,62%

RENDEMENTS ANNUELS %- CATÉGORIE A/REGULIERE*

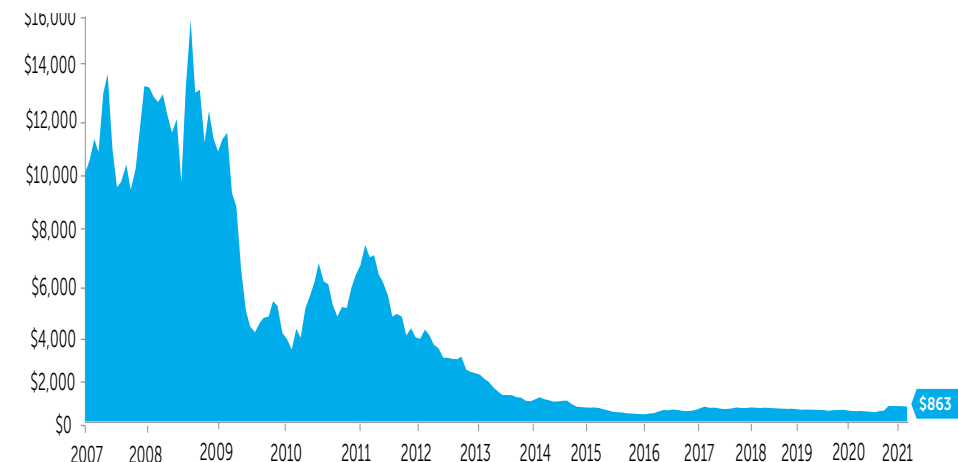
À CE JOUR*	2020	2019	2018	2017	2016	2015	2014	2013	2012	2011	2010
21,17%	91,17%	-6,74%	-26,66%	44,90%	-47,47%	-31,33%	-58,13%	-41,67%	-53,25%	39,96%	41,80%

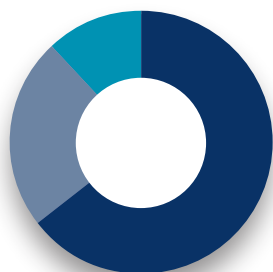
CODE DES FONDS

Série	Code des fonds
A/Roulement	MAV7001

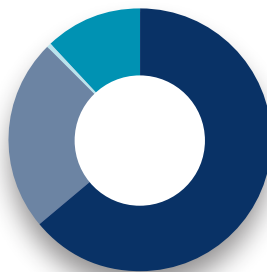
PRINCIPAUX TITRES %*

Liquidités	30,08%
Seahawk Gold Corp.	7,04%
Starr Peak Mining Ltd.	6,30%
Laurion Mineral Exploration Inc.	6,07%
Dore Copper Mining Corp.	3,99%
Sokoman Minerals Corp.	3,52%
St-Georges Eco-Mining Corp.	3,13%
Renforth Resources Inc.	2,07%
Pershimex Resources Corp	1,97%

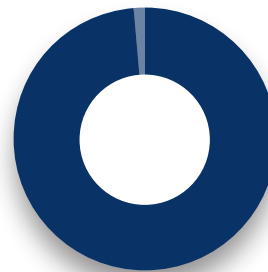
TOTAUX: 64,17 %
CROISSANCE DE 10 000 \$ - SÉRIE A/ ROULEMENT*


RÉPARTITION DES CATÉGORIES D'ACTIF %*


■ ACTIONS CANADIENNES	57,09 %
■ LIQUIDITÉS	30,08 %
■ AUTRES ACTIFS NETS (PASSIF)	12,87 %

RÉPARTITION SECTORIELLE %*


■ MATÉRIAUX	56,00 %
■ LIQUIDITÉS	30,08 %
■ ÉNERGIE	1,09 %
■ AUTRES ACTIFS NETS (PASSIF)	12,87 %

RÉPARTITION GÉOGRAPHIQUE %*


■ CANADA	100.00%
----------------	---------

GESTIONNAIRE DE PORTEFEUILLE

Marquest Asset Management Inc.

Marquest Gestion d'actifs Inc. est gestionnaire des fonds Marquest. Notre but est de fournir de façon constante des rendements élevés et de demeurer réceptifs et accessibles pour tous nos partenaires. Les investisseurs et leurs conseillers en placement peuvent facilement peaufiner leurs portefeuilles en procédant à des échanges de fonds au sein de la famille de fonds communs de placement de Marquest. Notre éventail unique d'actifs et notre vaste expertise permettent aux investisseurs de profiter d'une grande souplesse. En effet, ils peuvent choisir un ensemble précis de fonds convenant à leurs propres objectifs de placement.



GERRY BROCKELSBY, AFA
 Chef des placements.

M. Brockelsby compte plus de 38 ans d'expérience en gestion de fonds d'investissement pour des sociétés, caisses de retraite et particuliers. Avant de fonder Marquest en 1985, M. Brockelsby a été chef des placements de Inco Pension Plan pendant huit ans. M. Brockelsby a géré de nombreux mandats axés sur les actions à petite capitalisation et les titres à revenu fixe, dont le fonds vedette de Marquest, Resource Fund, qui a été l'un des fonds les plus performants de son secteur depuis sa création en 2003. En outre, M. Brockelsby gère les sociétés en commandite accréditives et les fonds communs de placement renouvelables de Terra Funds depuis le début de 2009. M. Brockelsby est le gestionnaire de portefeuille principal auprès des fonds Marquest faisant appel aux services de conseillers (Marquest Advised Funds).

* Au 31 août 2021

**le rendement est calculée de 2 decembre 2005 au 31 decembre 2005

Les Fonds Marquest sont offerts par Marquest Gestion d'actifs Inc. et distribués par des courtiers autorisés. Ce profil de fonds ne doit être utilisé qu'à titre de source générale de renseignements; il ne doit pas être considéré comme une sollicitation d'achat ni une offre de vente d'un titre du fonds. Le choix des fonds communs de placement devrait être évalué en fonction des objectifs de placement de chacun. Si les renseignements donnés sont exacts à la date indiquée, les titres et la composition de l'actif peuvent changer. Des commissions, des commissions de suivi, des frais et des dépenses de gestion peuvent être associés aux fonds communs de placement. Veuillez lire le prospectus avant d'effectuer un investissement. Les taux de rendement indiqués correspondent aux rendements totaux composés annuels historiques et tiennent compte des variations de la valeur unitaire et du réinvestissement de tous les dividendes; ils ne tiennent pas compte des frais d'achat et de rachat, des frais de placement ni des frais accessoires ou de l'impôt sur le revenu payables par un porteur, qui auraient pour effet de réduire le rendement. Les fonds communs de placement ne sont pas garantis, leur valeur fluctue fréquemment et leur rendement passé n'est pas indicatif de leur rendement futur.

TORONTO

161 rue Bay, 27^e étage
 Toronto, ON M5J 2S1
 T: 416.777.7350 or 1.877.777.1541
 F: 416.365.4080

SERVICE À LA CLIENTÈLE

T: 416.365.4077 ou 1.888.964.3533
 F: 416.365.4080
clientservices@marquest.ca
www.marquest.ca