

CE FONDS EST DESTINÉ AUX:

Investisseurs cherchant à s'exposer au secteur des ressources et ceux qui ont un horizon de placement de moyen à long terme et une grande tolérance au risque.

OBJECTIFS D'INVESTISSEMENT

L'objectif d'investissement fondamental du fonds Explorer Séries est d'obtenir une croissance du capital à long terme en investissant dans un portefeuille diversifié composé principalement de titres d'exploration minière et de sociétés minières canadiennes attrayantes.

APERÇU DU FONDS

PRIX DE LA PART	Séries A/Roulement – 1.1093 \$
CATÉGORIE D'ACTIF	Actions canadiennes
FRÉQUENCE DE DISTRIBUTION	Annuellement, le cas échéant, en décembre
FRÉQUENCE D'ÉVALUATION	Quotidienne
DATE DE CRÉATION	2 décembre 2005
FRAIS DE GESTION	Séries A/Roulement – 2,00%
PLACEMENT INITIAL MINIMUM	500 \$
INVESTISSEMENT ADDITIONNEL	25 \$
RÉR/FRR/CÉLI	100 % admissible
GESTIONNAIRE DE PORTEFEUILLE	Marquest Gestion D'actifs Inc.
ACTIFS NETS DU FONDS*	10,799 millions de dollars
NIVEAU DE VOLATILITÉ	<div> <div></div> <div></div> <div></div> <div></div> <div></div> </div>
	FAIBLE ÉLEVÉ

CODE DE FONDS

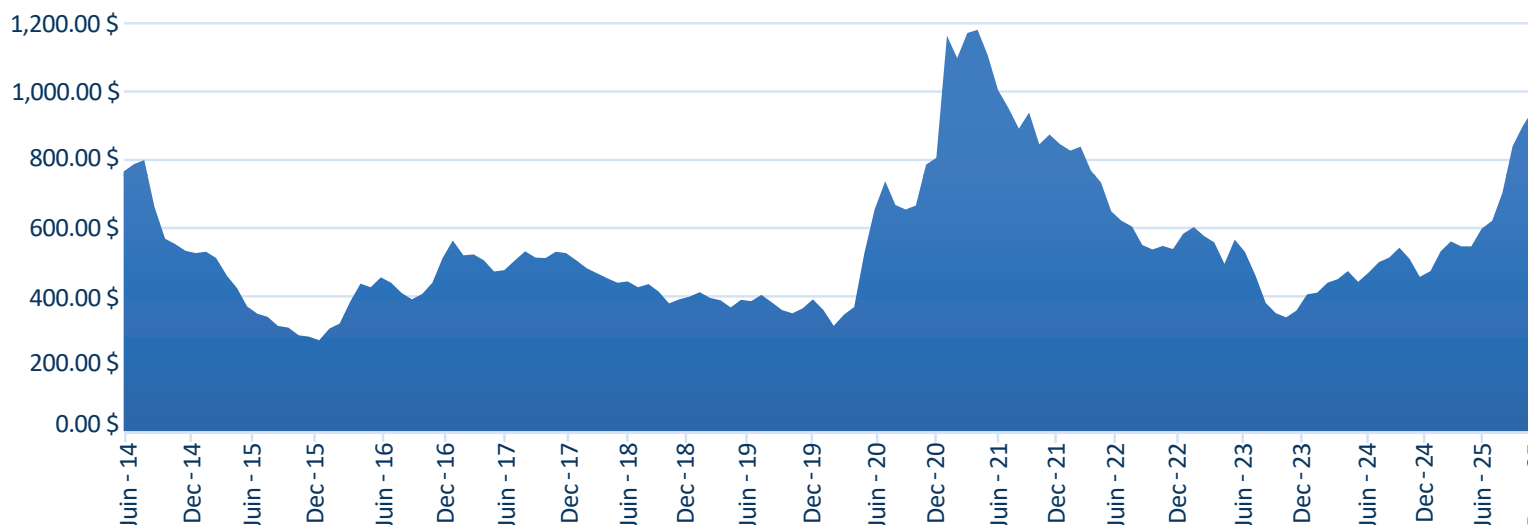
Série A/Roulement	Code de fonds MAV7001
-------------------	--------------------------

RENDEMENT DU FONDS
RENDEMENTS COMPOSÉS % – SÉRIES A/ROULEMENT*

1 MOIS	3 MOIS	6 MOIS	À CE JOUR	1 AN	3 ANS	5 ANS	10 ANS	DEPUIS SA CRÉATION**
7,45 %	18,67 %	66,94 %	118,97 %	118,97 %	22,86 %	4,89 %	13,58 %	-10,65 %

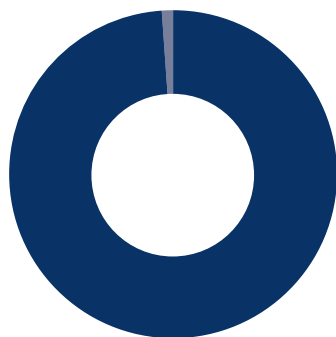
RENDEMENTS ANNUELS % - SÉRIES A/ROULEMENT*

YTD*	2025	2024	2023	2022	2021	2020	2019	2018	2017	2016	2015
118,97 %	118,97 %	27,90 %	-33,77 %	-38,57 %	11,41 %	116,96 %	-6,74 %	-26,66 %	21,05 %	56,68 %	-47,47 %

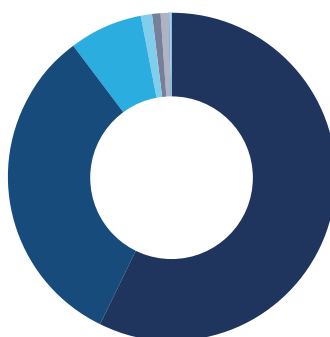
CROISSANCE DE 10 000 \$ INVESTIS - SÉRIES A/ ROULEMENT*


10 PRINCIPAUX TITRES %

Juggernaut Exploration Ltd	6,75 %
Lundin Mining Corp.	6,35 %
IAMGOLD Corporation	5,88 %
Sitka Gold Corp.	5,39 %
First Quantum Minerals Ltd.	5,24 %
Barrick Mining Corp.	5,15 %
Hudbay Minerals Inc.	4,69 %
Eldorado Gold Corp	4,67 %
Kinross Gold Corp.	4,66 %
Wheaton Precious Metals Corp.	4,17 %
Total	52,96 %

RÉPARTITION DES CATÉGORIES D'ACTIF %


■ Actions Canadiennes	98,94 %
■ Liquidités et autres actifs nets (Passifs)	1,06 %

RÉPARTITION SECTORIELLE %


■ Métaux précieux	57,35 %
■ Métaux de Base	32,55 %
■ Uranium	7,17 %
■ Liquidités et autres actifs nets (Passifs)	1,06 %
■ Lithium	0,91 %
■ Graphite	0,76 %
■ Terres Rares	0,19 %

RÉPARTITION GÉOGRAPHIQUE %


■ Canada	100,00 %
----------	----------

GESTIONNAIRE DE PORTEFEUILLE

Marquest gestion d'actifs inc.

Marquest gestion d'actifs inc. est gestionnaire des Marquest Mutual Funds Inc. Nos objectifs sont d'offrir des rendements constants et solides et de demeurer ouverts et accessible à tous nos partenaires. Les investisseurs et leurs conseillers en placement peuvent facilement affiner leurs portefeuilles en changeant de fonds au sein de Marquest Mutual Funds Inc. L'étendue unique de nos actifs et de notre expertise maximise la flexibilité pour les investisseurs. Ils peuvent choisir un ensemble précis de fonds en fonction de leurs objectifs d'investissement individuels.



GLENN DRODGE, MBA, CFA
Directeur des investissements

M. Drodge a rejoint le secteur des placements en 2003 et est maintenant un membre clé de l'équipe de gestion d'actifs de Marquest. En tant que gestionnaire de portefeuille principal, il supervise à la fois les placements accreditifs de la société, le fonds Explorer Series et d'autres mandats à l'échelle de la société, dont l'objectif est de rechercher une croissance du capital à long terme en investissant dans un portefeuille diversifié de titres de participation de sociétés canadiennes d'exploration et d'exploitation minières.

Avant de rejoindre Marquest en janvier 2022, Glenn a passé près de cinq ans chez CI Global Asset Management où il était gestionnaire de portefeuille couvrant les secteurs de la vente au détail, de la santé, des infrastructures, de l'énergie et des métaux et mines dans le domaine des obligations de qualité supérieure. Auparavant, il a passé 8 ans chez Gestion AGF Ltée où il était le chef de l'équipe de crédit, gérant les obligations mondiales à rendement élevé et de qualité supérieure pour les portefeuilles de titres à revenu fixe de la société. Au cours de son mandat chez AGF, son secteur d'activité était principalement axé sur l'énergie et les métaux et les crédits miniers.

M. Drodge est titulaire d'un B.Sc. (chimie/mathématiques) de l'Université Memorial de Terre-Neuve, un MBA (finance d'investissement) de l'Université York, et est titulaire de la charte CFA.

* Au 31 décembre, 2025 **le rendement est calculée de 2 décembre 2005

Les fonds Marquest sont offerts par Marquest gestion d'actifs inc. et distribués par des courtiers autorisés. Ce profil de fonds doit être utilisé uniquement comme source d'information générale et ne doit pas être considéré comme une sollicitation d'achat ou une offre de vente de titres du fonds. Les choix de fonds communs de placement doivent être évalués par rapport aux objectifs de placement individuels. Quoique les informations sont exactes à la date indiquée, les avoirs et la composition de l'actif changeront. Des commissions, des commissions de suivi, des frais de gestion et des dépenses peuvent tous être associés aux placements dans des fonds communs de placement. Veuillez lire le prospectus avant d'investir. Les taux de rendement indiqués sont les rendements totaux annuels composés historiques, y compris les variations de la valeur unitaire et le réinvestissement de tous les dividendes et ne tient pas compte des frais d'acquisition, de rachat, de placement ou des frais optionnels ou des impôts sur le revenu payables par tout porteur de part qui auraient pour effet de réduire les rendements. Les fonds communs de placement ne sont pas garantis, leurs valeurs changent fréquemment et les performances passées peuvent ne pas être répétées. Le taux de rendement ou le tableau mathématique affiché sert uniquement à illustrer les effets du taux de croissance composé et n'est pas destiné à refléter les valeurs futures du fonds ou les rendements des investissements dans le fonds.